바쁜 삶을 벗어나 자연 속에서 쉬고 싶다면,

대마도로 떠나자!

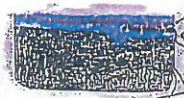





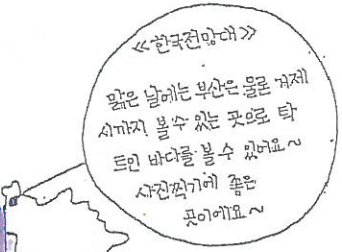

≪한국전망대≫

맑은 날에는 부산은 물론 거제 시까지 볼 수 있는 곳으로 탁 트인 바다를 볼 수 있어요~ 사진찍기에 좋은 곳이에요~

≪미우다 해변≫

일본 국내에서 아름다운 해안 100선에 선정된 미우다 해변! 에메랄드 빛의 탁트인 바다가 보고 싶다면 꼭 들러보세요~ 캠핑하기에도 딱!

≪카이진 신사≫

입구에서 숲속으로 이어진 돌계단을 올라가면, 바다의 수호신 토요타마 히메노미코토를 모신 카이진 신사가 나옵니다. 자연속에서 힐링하고 싶은 분들은 꼭 한번 들러 보세요~

≪에보시다케 전망대≫

대마도의 360° 전경을 바라볼 수 있는 전망대로, 예전 산적들의 소굴이었던 환잠곳곳에 흔적들이 남아 있는 곳이에요~ 일몰시간에 가면 아름다움이 배가 된다고 합니다!

≪와타즈미 신사≫

일본 전황가가 시작된 해궁전설이 전해지는 신사. 바다에서 신사의 본전까지 다섯개의 토리이가 이어져 있어요.

≪만제키바시≫

1900년 구(日) 해군이 아소만에 있는 군함을 쓰시마로 빨리 이동시키기 위해 만든 다리로, 다리 위에서 조류의 소용돌이를 구경할 수 있다. 대마도의 위·아래를 하나로 이어주고 있다.

≪반쇼인≫

대마도 시청에서 걸어서 약 5분 거리에 있는 반쇼인은 대마도 번주인 소씨 가문의 묘원으로, 132개의 돌계단과 400년 넘은 세 그루의 삼나무가 장관인 곳입니다. (300엔)

카가시야 대마도 이즈하라점 제작♥

알아두면 유용한 대마도 정보

- 히타카츠 ⟺ 이즈하라 간 버스 1일 승차권 1000엔!
  (버스 기사님이나 티아라 1층 매표소에서 살 수 있어요~)

어디든 갈 수 있어요!

Q. 버스 1일 승차권을 사고 싶은데 뭐라고 하면 되나요?
A. 1日券(いちにちけん)を1枚(いちまい)お願いします。(그대로 보여주셔도 돼요~)
이치니치 후리 파스 켄오 이치마이 오네가이시마스.

- 면세는 소모품의 경우 5,000엔, 일반물품의 경우 5,000엔 이상부터 가능하다는거~
  (소모품과 일반물품의 기준은 일본정부관광국 홈페이지 - http://www.welcometojapan.or.kr - 에서 확인 할 수 있습니다.)
  ※ 일본의 소비세는 8% 입니다.

- 히타카츠에서 빌린 렌트카! 이즈하라에서 반납하자!
  히타카츠에서 빌린 렌트카, 이즈하라에서 반납할 수 있다는 거 알고 계셨나요?
  2016년 3월 기준, 현재 가능한 곳은 진렌츠(히타카츠), 친구야 렌트카(친구야 카페) 2군데입니다.

- 알아두면 좋은 연락처
  - 경찰 110
  - 대마도 부산 사무소 051-254-9205
  - 대마도 관광안내소 0920-52-1566

여행 일본어 한 마디!

<교통>

- ~까지 가주세요.(택시) ~までお願いします。 이즈하라항 厳原港(이즈하라코우)
  ~마데오네가이시마스 호텔 ホテル(호테루)

<식사>

- 추천 메뉴는 무엇입니까? おすすめは何ですか? (오스스메와 난데스까?)
- 맛있었습니다 とてもおいしかったです。(도테모오이시캇타데스)

<쇼핑>

- 어떤게 인기 있나요? どの商品が人気ですか? (도노 쇼힝가 닌키데스카?)

일본 화폐 종류(한국 돈과의 비교는 환율에 따라 약간 다를 수 있어요~)

1엔 = 5엔 = 10엔 = 50엔 = 100엔 =

500엔 = 1,000엔 = 2,000엔 (2만원 정도)

5,000엔 = 10,000엔 (10만원 정도)

※ 동전은 은행에서 환전이 되지 않으니 여행지에서 다 쓰고 가는 게 좋겠죠~?

ⓚ